

01/03/2021

VI.VI.FIR – AI via la vidimazione virtuale dei formulari rifiuti

Dal 8 marzo 2021, salvo rinvii dell'ultimo minuto, dovrebbe essere finalmente resa disponibile, tramite un portale di Ecocamere realizzato da Ecocerved, la vidimazione virtuale dei formulari, così come stabilito dall'articolo 193 del D.lgs. 152/2006 che disciplina i formulari di identificazione del rifiuto, nella nuova formulazione introdotta dal D.lgs. 116/2020.

L'utilizzo del sistema di vidimazione virtuale, non è obbligatorio ma è da considerarsi alternativo al sistema tradizionale in uso da anni nelle imprese. La vidimazione, in questo caso, sarà sostituita da numero unico identificativo e QR-Code apposti sul formulario.

Il sistema permetterà la stampa del formulario in duplice copia (prima e quarta copia), entrambi da compilare manualmente o tramite applicativo gestionale terzo (non tramite il portale stesso che genererà un formulario in bianco in formato Pdf-A). Una copia rimarrà presso il produttore e l'altra copia accompagnerà il rifiuto fino a destinazione. Il destinatario conserverà la cosiddetta quarta copia completa, il trasportatore ed eventuale intermediario, a seguito del trasporto e consegna in impianto del rifiuto, tratterranno una fotocopia completa del formulario in tutte le sue parti.

Il trasportatore invierà o consegnerà al produttore fotocopia della "4° copia" mediante le modalità ammesse a norma di legge.

Dobbiamo ammettere che la gestione delle fotocopie pone alcuni dubbi di interpretazione su quali siano effettivamente i documenti da conservare e quali siano le fotocopie relative. Inoltre appare almeno in questa fase poco chiaro se un trasportatore possa emettere il formulario, cosa che oggi avviene in un numero altissimo di casi.

I dati sono quelli previsti dalla normativa vigente (DM 145/1998): l'introduzione della vidimazione digitale non ha apportato alcuna modifica in relazione alle informazioni da inserire nel formulario. In termini di compilazione, la disciplina vigente non è stata modificata: il produttore / detentore è responsabile della corretta compilazione del formulario.

La norma prevede la possibilità per i soggetti che utilizzano sistemi gestionali di accedere al servizio via telematica attraverso il proprio sistema gestionale interfacciandosi ai servizi applicativi di VIVIFIR.

Si tratta sicuramente di una semplificazione per le imprese produttrici di rifiuti, che dovranno però gestire al proprio interno il sistema di deleghe necessario alla gestione della vidimazione dei formulari.

Vedremo, in fase operativa, se saranno chiariti alcuni dubbi sul funzionamento del sistema e, soprattutto, se gli organi di controllo saranno in grado di valutare il corretto operato delle aziende sulla base di questa semplificazione.

GWS s.r.l.

Via Cartiera, 120 – 40037 SASSO MARCONI (BO)
Telefono 051 6781325 Fax 051 0544670
mail: info@galileowastesolution.it, PEC: gws@casellapec.com
Cap.Soc. Euro 12.000,00 i.v. – REA BO 551788
Registro Imprese, Partita IVA e C.F. 03860741200

Abbiamo provato il sistema in modalità DEMO – come funziona:

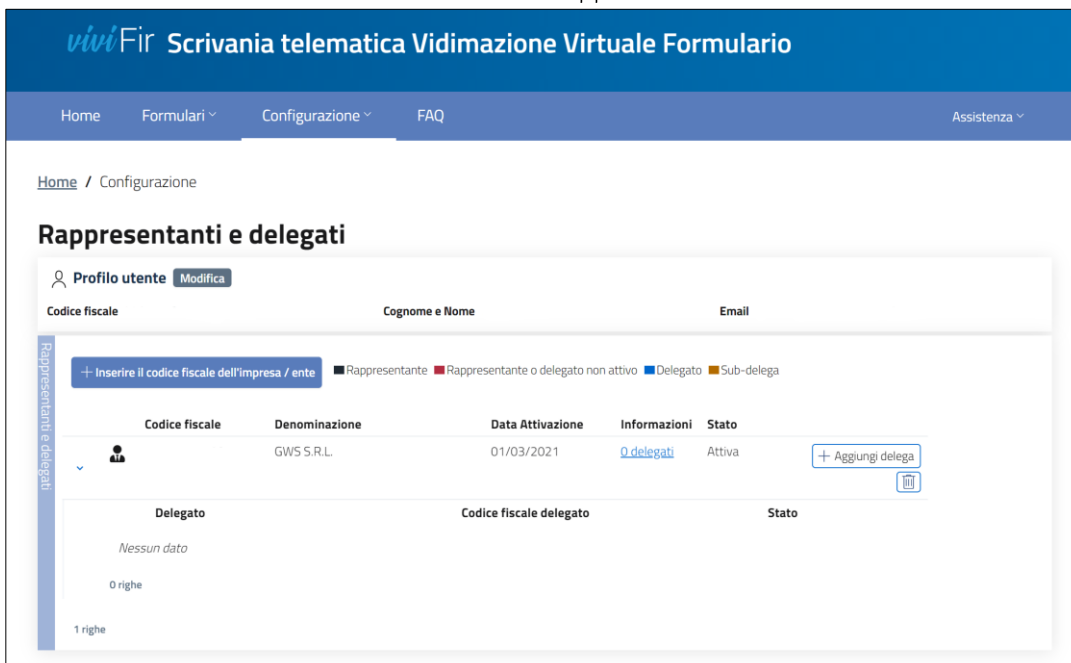
Accesso al servizio

L'accesso al servizio è effettuato da un utente (persona fisica) che si autentica mediante identità digitale (CNS, SPID, CIE) e indica l'impresa o l'ente per conto della quale intende operare.

La prima registrazione deve essere effettuata da un rappresentante dell'impresa o dell'ente che indicherà il codice fiscale dell'impresa o della ditta che rappresenta: VIVIFIR verificherà, tramite interconnessione con il Registro imprese, che l'utente sia effettivamente persona d'impresa. In questo caso recupererà i dati anagrafici dell'impresa e l'utente potrà proseguire ad utilizzare VIVIFIR. Se l'utente non è persona d'impresa non potrà svolgere alcuna attività.

Ecco il nostro primo accesso al sistema:

Il sistema ha immediatamente riconosciuto il Rappresentante a mezzo SPID:



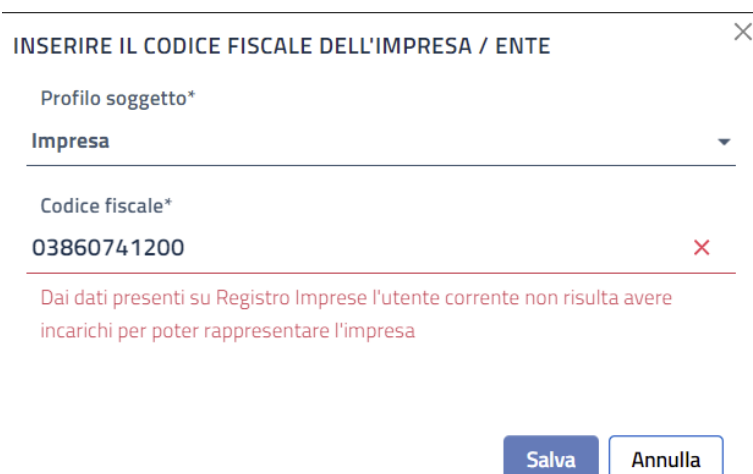
The screenshot shows the 'viviFir Scrivania telematica Vidimazione Virtuale Formulario' interface. The main content area is titled 'Rappresentanti e delegati' and displays a user profile for 'GWS S.R.L.' with an activation date of 01/03/2021. A table below shows no active delegates.

Codice fiscale	Denominazione	Data Attivazione	Informazioni	Stato
	GWS S.R.L.	01/03/2021	0 delegati	Attiva

Below the table, there is a section for 'Delegato' with the text 'Nessun dato' and '0 righe'.

A questo punto sarebbe possibile inserire i delegati aziendali.

Nel caso l'utente non risulti abilitato in Camera di Commercio a rappresentare l'impresa, il sistema restituisce questo errore:



The error message is titled 'INSERIRE IL CODICE FISCALE DELL'IMPRESA / ENTE'. It shows the user's profile as 'GWS S.R.L.' and the entered tax code as '03860741200'. A red error message states: 'Dai dati presenti su Registro Imprese l'utente corrente non risulta avere incarichi per poter rappresentare l'impresa'. At the bottom, there are 'Salva' and 'Annulla' buttons.

Vidimazione

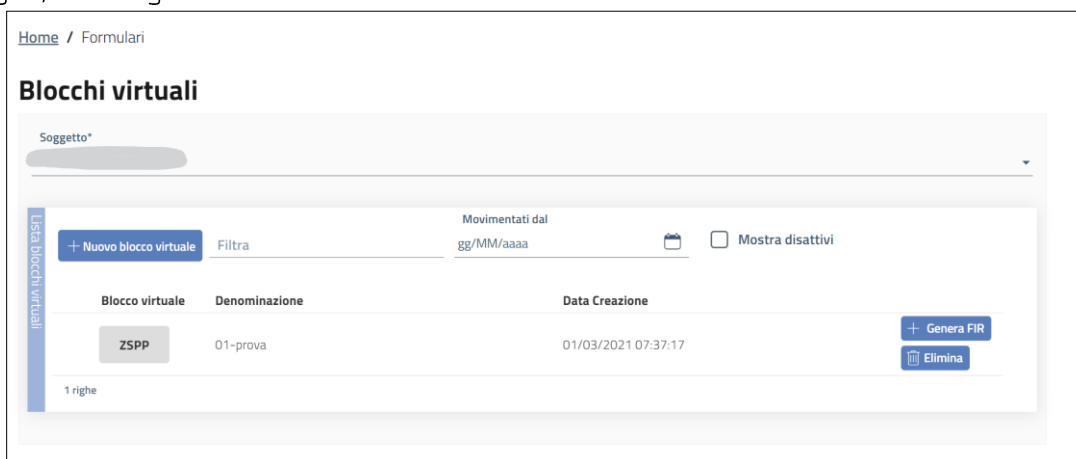
L'utente abilitato o delegato potrà richiedere la produzione del numero univoco da riportare sul proprio formulario di identificazione del rifiuto, in sostituzione della vidimazione digitale, in due modalità:

- On line accedendo al portale web Vi.Vi.Fir; il sistema dopo avere generato il numero univoco del formulario consente all'utente di produrre un modello prefincato, in formato conforme al decreto del Ministro dell'ambiente 1° aprile 1998, n. 145 e contraddistinto dalla presenza di un QR Code. L'utente può stampare il formulario e compilarlo manualmente oppure stampare sul formulario i dati contenuti nel gestionale;

I FIR in formato PDF prodotti attraverso il portale web contengono l'identificativo univoco in chiaro e riportano nel QR code tutte le informazioni estese che sono contenute nell'identificativo stesso.

Generazione di un blocco virtuale:

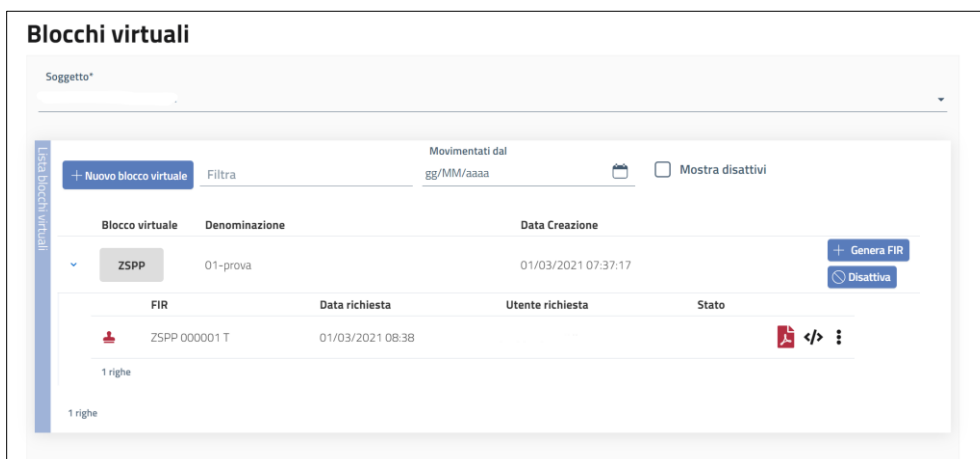
Il sistema permette di creare blocchi virtuali e di associarli eventualmente a sedi locali e relativi delegati/subdelegati:



Generazione di un formulario:


Il sistema permette di generare formulari, uno alla volta (in questa modalità, vedremo se tramite applicativi sarà possibile generarne in maniera massiva).

Il formulario generato appare in questo modo, identificato con suo codice univoco e la possibilità di scaricare pdf o xml (quindi interfacciabile con sistemi gestionali), oltre alla possibilità di flaggarne l'utilizzo o meno (dato che rimane però unicamente visibile agli utenti aziendali):



Stampa di un formulario tramite VIVIFIR:

La stampa pdf del formulario generato è questa:

FORMULARIO RIFIUTI		NUMERO REGISTRO	DATA EMISSIONE FORMULARIO	ZSP 00001 T
PRIMA SEZIONE	1 PRODUTTORE o DETENTORE	Denominazione o Ragione sociale		
	Unità Locale	Codice Fiscale		
		Numero Autorizzazione/Albo del		
PRIMA SEZIONE	2 DESTINATARIO	Denominazione o Ragione sociale		
	Luogo di Destinazione	Codice Fiscale		
		Numero Autorizzazione/Albo del		
PRIMA SEZIONE	3 TRASPORTATORE	Denominazione o Ragione sociale		
	Indirizzo	Codice Fiscale		
		Numero Autorizzazione/Albo del		
PRIMA SEZIONE	<input type="checkbox"/> Trasporto di rifiuti non pericolosi prodotti nel proprio stabilimento	Situato in:		
	ANNOTAZIONI			
PRIMA SEZIONE	4 CARATTERISTICHE del RIFIUTO	Denominazione / Descrizione del Rifiuto:		
	CODICE del RIFIUTO	STATO FISICO ① ② ③ ④	CARATTERISTICHE DI PERICOLO	N. COLLI/CONTENITORI
	5 DESTINAZIONE del RIFIUTO			
PRIMA SEZIONE	<input type="checkbox"/> Recupero	<input type="checkbox"/> Smaltimento	CARATTERISTICHE CHIMICO-FISICHE	
	6 QUANTITÀ	7 PERCORSO Se diverso dal più breve	8 TRASPORTO SOTTOPOSTO A NORMATIVA ADR / RID	
	P. Lordo: <input type="text"/> kg	Tara: <input type="text"/> litri	Peso da verificarsi a destino	<input type="checkbox"/> SI <input type="checkbox"/> NO
PRIMA SEZIONE	9 FIRME	FIRMA DEL PRODUTTORE o DETENTORE		FIRMA DEL TRASPORTATORE
	10 MODALITÀ e MEZZO di TRASPORTO	Targa automezzo		Targa rimorchio
	Cognome e Nome del Conducente	Inizio Trasporto	Data:	Ora:
PRIMA SEZIONE	11 RISERVATO al DESTINATARIO	Si dichiara che il carico è stato: <input type="checkbox"/> Accettato per intero <input type="checkbox"/> Accettato per le seguenti quantità: <input type="text"/> kg		
	<input type="checkbox"/> Respiro per le seguenti motivazioni:	<input type="text"/>		
	Data:	Ora:	Firma del Destinatario:	
Vid.Virt. del 01/03/2021 08:38:20 su delega della Camera di Commercio di Bologna		ZSP 00001 T		
Copia <input type="checkbox"/> Produttore <input type="checkbox"/> Destinatario <input type="checkbox"/> Stampare in duplice copia. Una copia rimane presso il produttore e l'altra accompagna il rifiuto fino a destinazione.				
Modulo - VIV/FIR-2021-01-A-Demo - D.lgs n.152/2006 s.m.i. Art. 193 comma 5 - MODELLO CONFORME				

Si noti che a fine documento si prevede che la 1° copia rimanga al Produttore e la seconda sia indirizzata al destinatario.

Verifica di un formulario:

Il QR Code sul formulario, inquadrato con smartphone, restituisce questa verifica, funzionale a garantirne la veridicità, a disposizione anche degli enti di controllo. Non ne garantisce però l'unicità, ovvero non vi è alcuna verifica sull'utilizzo plurimo o altri "errori" o violazioni che gli utenti potrebbero commettere, cosa invece fisicamente impedita dalla vidimazione reale.



The screenshot shows a mobile web interface for 'Verifica FIR'. At the top, the URL 'demovivifir.ecocamere.it' is visible. The header includes a menu icon, the 'viviFir' logo, and the text 'Scrivania telematica Vidimazione Virtuale Formulario'. Below the header, a breadcrumb trail reads 'Home / Informazioni FIR'. The main heading is 'Verifica FIR'. A central grey box contains the following details: 'FIR ZSP000001 T', 'Data richiesta 01/03/2021 08:38', 'Ragione Sociale GWS S.R.L.', and 'CCIAA di competenza Camera di Commercio di Bologna'. At the bottom, a dark blue footer contains a cookie notice: 'Questo sito utilizza cookies di prima parte e cookies di terze parti.' Below the notice are two links: 'ACCETTO' and 'PRIVACY POLICY'. A red watermark 'AMBIENTE DIMOSTRATIVO' is overlaid on the bottom of the page.

GWS S.r.l.
Via Cartiera 120 - 40037 Sasso Marconi (BO)
Tel. 051 6781325 Fax 051 0544670
info@galileowastesolution.it
www.galileowastesolution.it